

Markki-pyöräkaaret, asennusohje

Pyöräkaaret, pinta-asennus


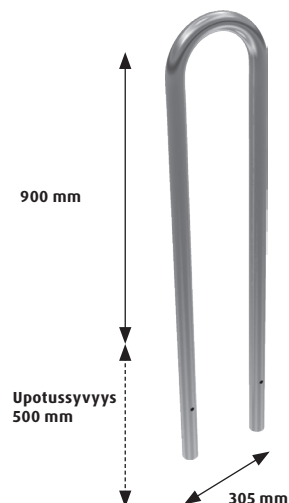
- 8085 Kuumasinkitty
- #8085 Maalattu
- 8086 RST
- 8087 RST, kiillotettu (tilaustuote)



Pyöräkaari asennetaan betoniin **M8-kiila-ankkurein**. Kiila-ankkurit eivät sisälly toimitukseen.

Pyöräkaaret, maahan upotettavat


- 8090 Kuumasinkitty
- #8090 Maalattu
- 8091 RST
- 8092 RST, kiillotettu (tilaustuote)



Pyöräkaaren upotussyvyys on 500 mm. Kaaren **alaosan reikiin** voidaan asentaa valutartunnat.

Asenna pyöräkaari valukuoppaan, jonka mitat ovat: korkeus 500 mm, leveys 500 mm, syvyys 500 mm. Tue kaari suoraan ennen valua, ja varmista vielä valun jälkeen, että se jää suoraan.

Huomioi asennussyvyudessa mahdollinen pintakiveys, joka vähentää kaaren hyötykorkeutta.



Syväperusteisia kaaria asennettaessa käytetään tarvittaessa **peitelaiippoja**. Peitelaiipat on sijoitettava kaarelle valmiiksi ennen paikalleen valamista.

Tutustu huolto-ohjeisiin ja takuuta koskeviin tietoihin osoitteessa www.markki.fi

 Markki®